

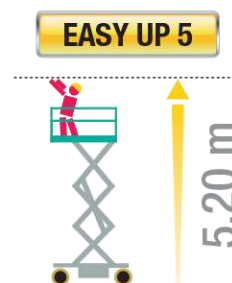


## Allestimento standard


- Discesa manuale di emergenza
- Caricabatteria a disinserimento automatico
- Indicatore di scarica batteria
- Spina stacca batterie
- Inclinometro con allarme acustico e blocco sollevamento
- Sensore di carico con blocco dei movimenti ed allarme acustico e visivo
- Protezioni anticesoiaimento elettriche
- Ruote antitraccia
- Cilindro di sollevamento con valvola di blocco
- Piano calpestio antiscivolo
- Cancellotto di ingresso a tutta altezza con chiusura a molla

## Vantaggi


- ✓ Ruote antitraccia con superficie liscia adatte anche a pavimenti delicati
- ✓ Possibilità di passare attraverso le comuni porte domestiche e di essere trasportate in ascensore
- ✓ Facilità di trasporto, ampia disponibilità di punti di attacco e di sollevamento
- ✓ Batteria di grande capacità che assicura una elevata autonomia
- ✓ Dispositivo di discesa d'emergenza con maniglia a tirare, sicuro ed affidabile
- ✓ Inclinometro digitale con avvisatore acustico e blocco del sollevamento al superamento dell'inclinazione ammessa (non è necessario utilizzare stabilizzatori manuali)
- ✓ Caricabatteria con funzione di mantenimento: lasciandolo alimentato anche durante i lunghi periodi di inattività, mantiene sempre la batteria carica al 100%.



Montaggio dei componenti razionale e di facile manutenzione.



Attacco per agevolare la movimentazione.



Ruote con freno automatico.



Pulsantiera estraibile per movimentazione agevole e in sicurezza. Completa di interruttore a chiave e fungo di emergenza

### EASY UP 5

Numero di forbici		3
A	mm	3200
B	mm	5200
C	mm	60
D	mm	1790
E	mm	690
Portata (compresa 1 persona)	kg	200
Motore elettrico	kW	1,6
Batteria	V/Ah	12/105
Caricabatteria	V	230
Capacità serbatoio olio	l	2
Tempo di sollevamento/discesa a carico	s	17/17
Inclinazione max laterale/longitudinale	gradi	1,3/2,5
Peso complessivo	kg	390

