

ALUPONT B74

Lunghezza mt. 1,97 - 2,55 - 3,10

Larghezza mt. 0,74

Altezza massima totale mt. 9,67

- ★ Realizzato totalmente in alluminio privo di componenti in nylon a garanzia di una lunga affidabilità nel tempo
- ★ Non richiede alcun peso di zavorra aggiuntiva
- ★ Tutti i montanti verticali utilizzabili come scala di risalita integrata con pioli Ø 50 mm. ad un passo regolamentare di 30 cm.
- ★ Ruote con nucleo in nylon anti-schiacciamento e fascia d'appoggio anti-traccia certificate EN1004
- ★ Anno di produzione e marchio produttore su ogni pezzo
- ★ Libretto di istruzioni, uso e manutenzione

ALUPONT B74 è in grado di raggiungere altezze modeste anche in ambienti con spazi molto ristretti. Studiato nei particolari per essere il primo mezzo di lavoro per l'operatore professionale che esige la garanzia della sicurezza anche nelle più difficili condizioni d'uso. Particolarmente facile e rapido da montare, con agganci automatici senza l'uso di utensili offre il massima flessibilità ed è in grado di adattarsi a tutte le necessità.

GARANZIA

10 anni

PORTATA

200 kg/m²

**ASSICURAZIONE
PRODOTTO**

Danni a cose e persone
3.000.000



Traverse ad aggancio rapido e bloccaggio automatico

Manine in alluminio con nottolino di sicurezza contro il distacco accidentale, per un montaggio semplice e rapido



Robusti pioli tondi Ø 50,8 mm. saldati al montante con rigatura anti-scivolo

Uniti al montante mediante robusta saldatura robotizzata su spessore maggiorato 2 mm



Bloccaggio automatico tra i montanti ad elevata tenuta

Un innesto immediato, con bloccaggio automatico, mediante fascetta in acciaio inox indeformabile avvolgente



Ogni montante utilizzabile a scala verticale integrata

Tutti i pioli vengono posizionati automaticamente ad un passo di salita di 30 cm. come scala verticale regolamentare




100%
MADE IN ITALY
PRODUCT

NORMATIVE

EN 1004

D.L. 81

In foto articolo ALP BHD-3 completo



Piano di lavoro in alluminio con botola di passaggio e superficie impermeabile

Telaio in alluminio con superficie in legno di betulla finlandese trattato su 2 lati in resina anti-scivolo, anti-macchia

e impermeabile con dispositivo sicurezza anti-sollevamento e botola di passaggio cm 45x50 provvista di grilletto di bloccaggio automatico


Ruote pivotanti Ø 150 mm. in nylon con livellamento integrato su ruota fino a 35 cm

Certificate EN 1004 made in Italy con nucleo anti-schiacciamento dotate di freno a doppia leva e di gamba telescopica livellatrice a vite in alluminio anti-ruggine che consente una facile regolazione senza influire sulla capacità di spostamento del trabattello





ALUPONT B74 - Ponteggio professionale



Parapetto ad aggancio immediato!

Realizzato a telaio saldato con manine ad aggancio rapido e bloccaggio automatico, permette l'installazione in un unico gesto, favorendo la sicurezza dell'operatore in quota.



Estensore articolato per una stabilità veloce e efficace!

Dotato di piedino basculante con soletta di gomma e di doppio braccio consente di ottenere facilmente la massima stabilità e garantisce la sicurezza durante gli spostamenti del trabattello.

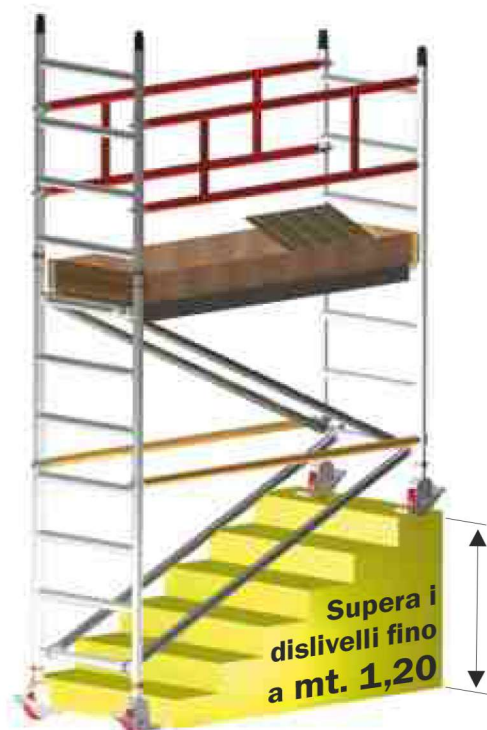


Spessore maggiorato 2 mm.

Resistenza e affidabilità non temono confronto!

Tubolare ad elevata resistenza con spessore maggiorato per garantire un carico maggiore e la più lunga affidabilità nel tempo.

Uso del trabattello su scalinate o su superfici in pendenza

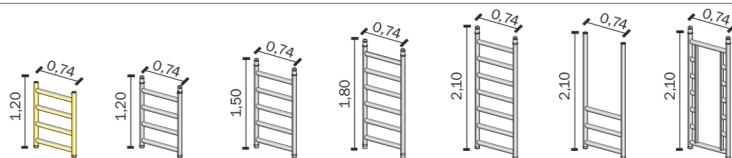


Supera i dislivelli fino a mt. 1,20

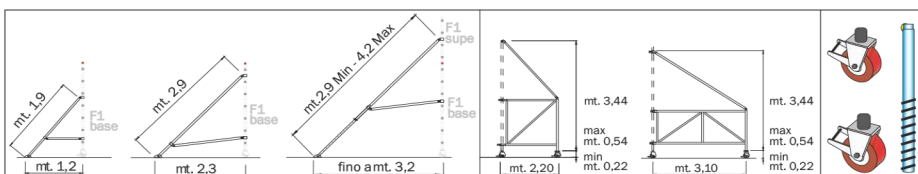
Il trabattello ALUPONT B74 consente di compensare dislivelli come scalinate o superfici in pendenza, anche quando non superabili con il normale impiego delle gambe telescopiche livellatrici ALP GT30.

L'adattamento avviene con scatti di 30 cm. per volta e la regolazione a vite della gamba telescopica all'altezza richiesta con grande precisione, fino ad un massimo di mt. 1,20 corrispondente ad un piano inclinato 38°.

Codice art.	Descrizione	Peso kg.	Prezzo Euro
ALP PB20	Piano di lavoro con botola mt 1,97	13,3	
ALP PB25	Piano di lavoro con botola mt 2,55	17,4	
ALP PB30	Piano di lavoro con botola mt 3,10	21,8	
ALP TB20	FermapiEDE perimetrale mt 1,97	6,5	
ALP TB25	FermapiEDE perimetrale mt 2,55	8,0	
ALP TB30	FermapiEDE perimetrale mt 3,10	9,0	
ALP HD20	Telaio parapetto mt 1,97	4,2	
ALP HD25	Telaio parapetto mt 2,55	5,1	
ALP HD30	Telaio parapetto mt 3,10	5,8	
ALP H20	Traversa orizzontale mt 1,97	1,8	
ALP H25	Traversa orizzontale mt 2,55	2,2	
ALP H30	Traversa orizzontale mt 3,10	2,5	
ALP D20	Traversa diagonale mt 1,97	1,9	
ALP D25	Traversa diagonale mt 2,55	2,3	
ALP D30	Traversa diagonale mt 3,10	2,6	



Codice art.	Descrizione	Larghezza mt.	Altezza mt.	Peso kg.	Prezzo Euro
ALP MP B5	Montante verticale terminale a 4 gradini	0,74	1,20	3,6	
ALP MV B4 NF	Montante verticale intermedio a 4 gradini	0,74	1,20	3,9	
ALP MV B3 NF	Montante verticale intermedio a 5 gradini	0,74	1,50	5,0	
ALP MV B2 NF	Montante verticale intermedio a 6 gradini	0,74	1,80	6,0	
ALP MV B1 NF	Montante verticale intermedio a 7 gradini	0,74	2,10	7,0	
ALP MP B1A	Montante verticale terminale passaggio aperto 3 gradini	0,74	2,10	6,5	
ALP MP B1AP	Montante verticale intermedio con porta di passaggio	0,74	2,10	7,0	



Codice art.	Descrizione	Larghezza MAX mt.	Lunghezza MAX mt.	Peso kg.	Prezzo Euro
ALP ST0	Estensore ridotto x altezze fino a mt 5,00 al piano	1,2	1,9	3,8	
ALP ST1	Estensore standard x altezze fino a mt. 7,92 al piano	2,3	2,9	4,9	
ALP ST3	Estensore telescopico x altezze elevate fino a mt. 8,52 al piano	2,4-3,2	2,9-4,2	5,7	
ALP ST4	Estensore con ruota piccolo per altezze al piano fino a mt. 7,92 (da aggiungere traversa di bloccaggio H20 o H25 + ruota R15 + gamba telescopica livellatrice GT30)			8,0	
ALP ST5	Estensore con ruota grande per altezze al piano fino a mt. 8,52 (da aggiungere traversa di bloccaggio H20 o H25 + ruota R15 + gamba telescopica livellatrice GT30)			10,0	
ALP GT30	Gamba telescopica livellatrice a vite in alluminio antiruggine fino a 35 cm				
ALP R15/20	Ruota in nylon anti-schiacciamento certificata EN1004 da Ø 150 mm. o da Ø 200 mm.				

Codice art.	Sezioni complete	Prezzo Euro
ALP SPB5 197	Terminale mt 1,97	
ALP SPB5 255	Terminale mt 2,55	
ALP SPB5 310	Terminale mt 3,10	
ALP SSB4 197	Intermedia mt 1,97	
ALP SSB4 255	Intermedia mt 2,55	
ALP SSB4 310	Intermedia mt 3,10	
ALP SSB3 197	Intermedia mt 1,97	
ALP SSB3 255	Intermedia mt 2,55	
ALP SSB3 310	Intermedia mt 3,10	
ALP SSB2 197	Intermedia mt 1,97	
ALP SSB2 255	Intermedia mt 2,55	
ALP SSB2 310	Intermedia mt 3,10	
ALP SSB1 197	Intermedia mt 1,97	
ALP SSB1 255	Intermedia mt 2,55	
ALP SSB1 310	Intermedia mt 3,10	

Codice art. ALP SC 3001
Scala di base a pioli in due tronchi a sfilo 3046/07 con ganci attacco per accesso primo piano ad altezza max mt. 3,50 solo FHM-HI e FHM-HE

Prezzo €

Codice art. ALP SC F1PB
Scala di base a pioli con sostegno rialzato e ganci

Prezzo €

Codice art. ALP SC F1P
Scala per sezioni superiori a pioli con ganci

Prezzo €

ALUPONT B74 - Ponteggio professionale

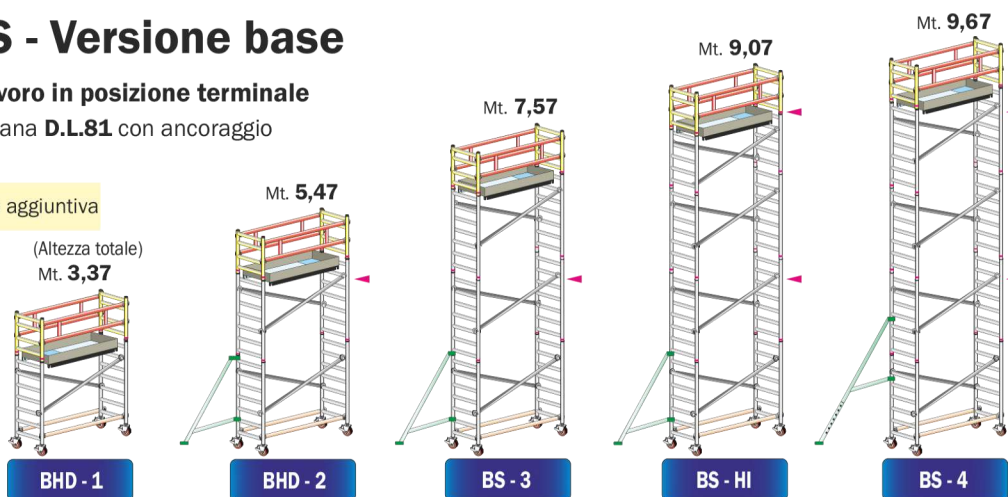
NORMATIVE D.L. 81 ALP BS - Versione base

Con un solo piano di lavoro in posizione terminale

Conforme a normativa Italiana **D.L.81** con ancoraggio obbligatorio ogni mt. 3,60

N.B. Non necessita di zavorra aggiuntiva

LEG. ANCORAGGIO
◀ = Obbligatorio



SENZA ANCORAGGIO - conforme UNI EN 1004

ANCORAGGIO obbligatorio ogni 3,60 metri conforme D.L. 81

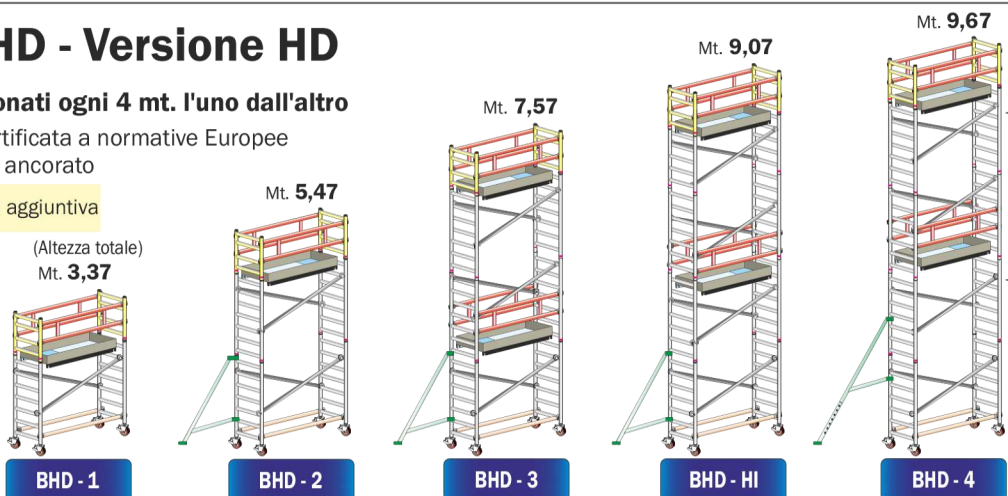
NORMATIVE EN 1004 ALP BHD - Versione HD

Con piani lavoro posizionati ogni 4 mt. l'uno dall'altro

Configurazione minima certificata a normative Europee **UNI EN 1004** per uso non ancorato

N.B. Non necessita di zavorra aggiuntiva

LEG. ANCORAGGIO
◁ = In Esterni



SENZA ANCORAGGIO - conforme UNI EN 1004

SENZA ANCORAGGIO IN INTERNI
conforme UNI EN 1004

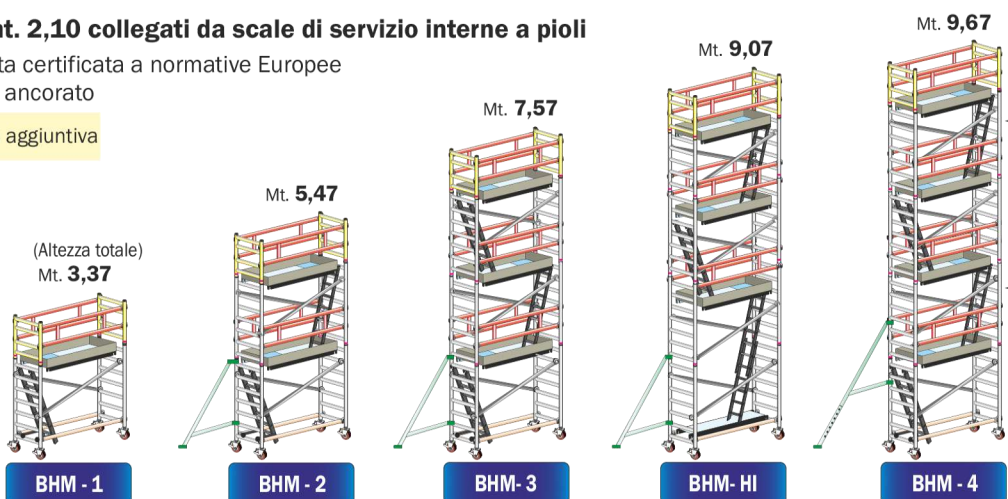
NORMATIVE EN 1004 ALP BHM - Versione 3001

Con piani lavoro ogni mt. 2,10 collegati da scale di servizio interne a pioli

Configurazione accessoriata certificata a normative Europee **UNI EN 1004** per uso non ancorato

N.B. Non necessita di zavorra aggiuntiva

LEG. ANCORAGGIO
◁ = In Esterni



SENZA ANCORAGGIO - conforme UNI EN 1004

SENZA ANCORAGGIO IN INTERNI
conforme UNI EN 1004



ALUPONT B74 - Ponteggio professionale

Codici articolo					ALP BHD 1	ALP BHD 2	ALP BS 3	ALP BS HI	ALP BS 4	
ALTEZZA UTILE DI LAVORO					mt.	4,22	6,32	8,42	9,92	10,52
ALTEZZA D'INGOMBRO					mt.	3,37	5,47	7,57	9,07	9,67
ALTEZZA AL PIANO DI LAVORO					mt.	2,22	4,32	6,42	7,92	8,52
LUNGHEZZA					mt. 1,97	mt. 2,55	mt. 3,10	n°	n°	n°
ALP H20/25/30	Traversa orizzontale				€	2	2	2	2	2
ALP D20/25/30	Traversa diagonale				€	4	4	6	8	8
ALP HD20/25/30	Telaio parapetto				€	2	2	2	2	2
ALP PB20/25/30	Piano lavoro con botola				€	1	1	1	1	1
ALP TB20/25/30	Fermapiede perimetrale				€	1	1	1	1	1
ALP MV B1 NF	Montante verticale a 7 gradini				€	2	4	6	6	8
ALP MV B3 NF	Montante verticale a 5 gradini				€	0	0	0	2	0
ALP MP B5	Montante verticale terminale a 4 gradini				€	2	2	2	2	2
ALP ST1	Staffa stabilizzatrice fino a mt 7,92 al piano				€	0	4	4	4	0
ALP ST3	Staffa stabilizzatrice fino a mt 12,72 al piano				€	0	0	0	0	4
ALP GT30	Gamba telescopica livellatrice in alluminio				€	4	4	4	4	4
ALP R15	Ruota in nylon EN1004 Ø 150 mm.				€	4	4	4	4	4
LUNGHEZZA	Peso totale				kg	73	109	127	139	159
Mt. 1,97	Prezzo totale COMPLETO				€					
LUNGHEZZA	Peso totale				kg	82	119	138	150	170
Mt. 2,55	Prezzo totale COMPLETO				€					
LUNGHEZZA	Peso totale				kg	90	128	147	159	180
Mt. 3,10	Prezzo totale COMPLETO				€					

Codici articolo					ALP BHD 1	ALP BHD 2	ALP BHD 3	ALP BHD HI	ALP BHD 4	
ALTEZZA UTILE DI LAVORO					mt.	4,22	6,32	8,42	9,92	10,52
ALTEZZA D'INGOMBRO					mt.	3,37	5,47	7,57	9,07	9,67
ALTEZZA AL PIANO DI LAVORO					mt.	2,22	4,32	6,42	7,92	8,52
LUNGHEZZA					mt. 1,97	mt. 2,55	mt. 3,10	n°	n°	n°
ALP H20/25/30	Traversa orizzontale				€	2	2	2	2	2
ALP D20/25/30	Traversa diagonale				€	2	4	6	8	8
ALP HD20/25/30	Telaio parapetto				€	2	2	4	4	4
ALP PB20/25/30	Piano lavoro con botola				€	1	1	2	2	2
ALP TB20/25/30	Fermapiede perimetrale				€	1	1	2	2	2
ALP MV B1 NF	Montante verticale a 7 gradini				€	2	4	6	6	8
ALP MV B3 NF	Montante verticale a 5 gradini				€	0	0	0	2	0
ALP MP B5	Montante verticale terminale a 4 gradini				€	2	2	2	2	2
ALP ST1	Staffa stabilizzatrice fino a mt 7,92 al piano				€	0	4	4	4	0
ALP ST3	Staffa stabilizzatrice fino a mt 12,72 al piano				€	0	0	0	0	4
ALP GT30	Gamba telescopica livellatrice in alluminio				€	4	4	4	4	4
ALP R15	Ruota in nylon EN1004 Ø 150 mm.				€	4	4	4	4	4
LUNGHEZZA	Peso totale				kg	73	109	155	169	187
Mt. 1,97	Prezzo totale COMPLETO				€					
LUNGHEZZA	Peso totale				kg	82	119	173	188	206
Mt. 2,55	Prezzo totale COMPLETO				€					
LUNGHEZZA	Peso totale				kg	90	128	189	204	222
Mt. 3,10	Prezzo totale COMPLETO				€					

Codici articolo					ALP BHM 1	ALP BHM 2	ALP BHM 3	ALP BHM HI	ALP BHM 4	
ALTEZZA UTILE DI LAVORO					mt.	4,22	6,32	8,42	9,92	10,52
ALTEZZA D'INGOMBRO					mt.	3,37	5,47	7,57	9,07	9,67
ALTEZZA AL PIANO DI LAVORO					mt.	2,22	4,32	6,42	7,92	8,52
LUNGHEZZA					mt. 1,97	mt. 2,55	mt. 3,10	n°	n°	n°
ALP H20/25/30	Traversa orizzontale				€	2	2	2	2	2
ALP D20/25/30	Traversa diagonale				€	2	4	6	8	8
ALP HD20/25/30	Telaio parapetto				€	2	4	6	6	8
ALP PB20/25/30	Piano lavoro con botola				€	1	2	3	3	4
ALP P20/25/30	Piano lavoro				€	0	0	0	1	0
ALP TB20/25/30	Fermapiede perimetrale				€	1	2	3	3	4
ALP MV B1 NF	Montante verticale a 7 gradini				€	2	4	6	6	8
ALP MV B3 NF	Montante verticale a 5 gradini				€	0	0	0	2	0
ALP MP B5	Montante verticale terminale a 4 gradini				€	2	2	2	2	2
ALP ST1	Staffa stabilizzatrice fino a mt 7,92 al piano				€	0	4	4	4	0
ALP ST3	Staffa stabilizzatrice fino a mt 12,72 al piano				€	0	0	0	0	4
ALP GT30	Gamba telescopica livellatrice in alluminio				€	4	4	4	4	4
ALP R15	Ruota in nylon EN1004 Ø 150 mm. con freno a doppia leva				€	4	4	4	4	4
ALP SC F1PB	Scala di base a pioli con sostegno rialzato				€	1	1	1	0	1
ALP SC 3001	Scala di base a pioli in due tronchi a sfilo 2x7 gr.				€	0	0	0	1	0
ALP SC F1P	Scala a pioli per sezioni superiori				€	0	1	2	2	3
LUNGHEZZA	Peso totale				kg	81	151	203	232	269
Mt. 1,97	Prezzo totale COMPLETO				€					
LUNGHEZZA	Peso totale				kg	90	168	228	262	302
Mt. 2,55	Prezzo totale COMPLETO				€					
LUNGHEZZA	Peso totale				kg	98	184	251	290	333
Mt. 3,10	Prezzo totale COMPLETO				€					