Scala per soppalco S15

Scaletta per soppalco

È una **scala singola d'appoggio in alluminio**. Integrata da accessori come mancorrenti e correntini a misura, ruote di scorrimento a terra e maniglioni di sbarco permettendo di realizzare scale specifiche personalizzate secondo l'esigenza. **Ideale per soppalchi, scaffalature, macchinari, sottotetti** e quant'altro, oltre una semplice scala.



La **scaletta per soppalco** viene prodotta in due versioni:

S15/1 : **gradini profondi 8,5 cm, inclinazione 70°, larghezza cm 45**.
La versione standard non ha i maniglioni di serie. Dalla misura a /14 gradini è obbligatorio l'uso della basetta stabilizzatrice, se la scala non viene fissata.

S15/2 : **gradini profondi 15 cm, inclinazione 60°, larghezza cm 56**.
La versione standard comprende i maniglioni di serie. Dalla misura a /27 gradini è obbligatorio l'uso della basetta stabilizzatrice, se la scala non viene fissata.
S15/2: ha una facile salita in quanto ben inclinata e si sale con il corpo dritto

Scale per soppalchi

Il **sistema di aggancio** è composto dal Correntino (solitamente 1 mt) + 2 supporti correntino, uno per lato + 2 ganci corti fissati sui montanti della scala. In caso di aggancio della scala in verticale, contro il muro a riposo, si devono aggiungere anche 2 ganci lunghi, che vengono sempre fissati sui montanti, ma più in basso.

Le nostre certificazioni:

NORMATIVE EN131 | PORTATA 150 kg | GARANZIA 10 anni



.



S15-2 si sale con il corpo dritto



S15 ACCESSORIO: maniglioni verticali in caso di ostacolo allo sbarco

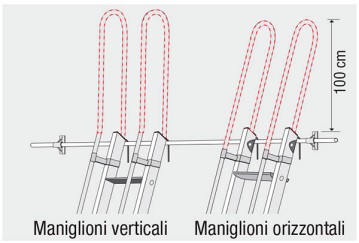

.

S15 /1 - Standard senza maniglioni - Pendenza 70° - Larghezza 45cm

DISEGNO TECNICO

le misure riportate in tabella sono indicate con le lettere dell'alfabeto





Gradini profondi 85 mm

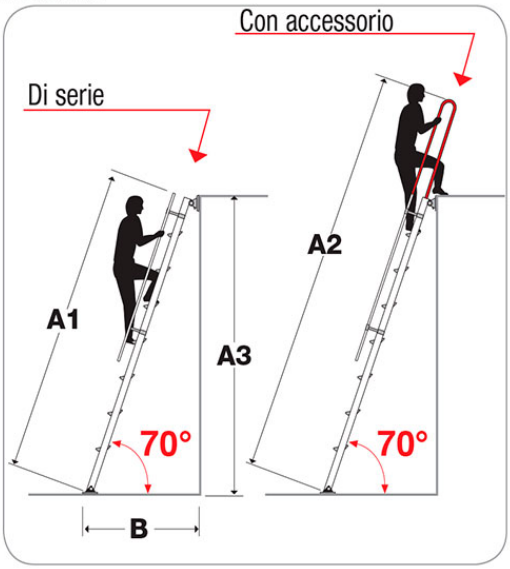

RICAMBIO



Barra stabilizzatrice universale

Codice	(cm)
BA-F89V	89
BA-F107V	107

Articolo	Gradini	Lunghezza scala A1	Lunghezza con maniglioni A2	Altezza di sbarco A3	Scartamento B	dimensioni Basetta cm	Peso Kg	Volume Mc
CON PIEDI SNODATI - Barra Stabilizzatrice (non prevista)								
S15/11	6	205	305	183	82		5,3	0,19
S15/12	8	265	365	240	104		6,5	0,25
S15/13	9	295	395	267	134		8,0	0,28
SENZA BARRA STABILIZZATRICE CON PIEDI SNODO		(se scala fissa a muro)						
S15/14	11	355	455	320	144		8,7	0,34
S15/15	13	411	511	380	164		9,8	0,39
S15/16	14	445	545	414	174		10,4	0,42
S15/17	16	505	605	464	205		12,8	0,48

Articolo	Gradini	Lunghezza scala A1	Lunghezza con maniglioni A2	Altezza di sbarco A3	Scartamento B	dimensioni Basetta cm	Peso Kg	Volume Mc
S15/18	18	561	661	523	226		13,6	0,53
S15/19	19	595	695	549	248		14,5	0,56
CON BARRA STABILIZZATRICE		(se scala libera)						
S15/14B	11	355	455	320	144	89	8,7	0,34
S15/15B	13	411	511	380	164	89	9,80	0,39
S15/16B	14	445	545	414	174	107	10,40	0,42
S15/17B	16	505	605	464	205	107	12,80	0,48
S15/18B	18	561	661	523	226	107	13,60	0,53
S15/19B	19	595	695	549	248	107	14,50	0,56

S15/2 - Standard con maniglioni orizzontali- Pendenza 60° - Larghezza 56cm

DISEGNO TECNICO

le misure riportate in tabella sono indicate con le lettere dell'alfabeto





Gradini profondi 150 mm. Esclusivo sistema a 10 punti di fissaggio senza saldature



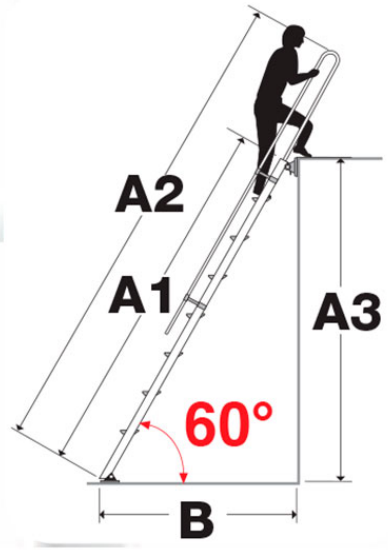

C/BARRA STABILIZZATRICE
DA PRODUZIONE 2018 (se scala libera)

	Codice	(cm)	(kg)	Ean
	S15/27B	107	24,1	8028406111825
	S15/28B	107	26,0	8028406111832
	S15/29B	107	27,8	8028406111849
	S15/30B	107	29,7	8028406111856
	S15/31B	107	31,5	8028406111863
*	S15/32-RB	107	39,8	8028406111870
*	S15/33-RB	107	42,5	8028406111887
*	S15/34-RB	107	44,0	8028406111894



Barra stabilizzatrice con innesti in fusione e piedi in gomma **solo su scale non fisse a muro,** da cod. S15/27

Codice	(cm)		
BA-F107/S15	107		



Barra stabilizzatrice con innesti in fusione e piedi snodati **solo se scala non fissa a muro,** a partire da cod. S15/27

Codice	(cm)		
BA-F107/S15PS	107		

Articolo	Gradini	Lunghezza scala A1	Lunghezza con maniglioni A2	Altezza di sbarco A3	Scartamento B	Dimensioni Basetta cm	Peso Kg	Volume Mc
CON PIEDI SNODATI - Barra Stabilizzatrice (non prevista)								
S15/21	6	175	275	149	105		13,0	0,21
S15/22	7	200	300	173	115		14,8	0,24
S15/23	8	225	325	198	120		16,7	0,26
S15/24	9	250	350	217	132		18,5	0,29
S15/25	10	275	375	238	144		20,4	0,32
S15/26	11	299	400	261	155		22,3	0,35
CON PIEDI SNODATI SENZA BARRA STABILIZZATRICE		(se scala fissa a muro)						
S15/27	12	325	425	280	162		24,1	0,38
S15/28	13	350	450	307	177		26,0	0,41
S15/29	14	375	475	330	190		27,8	0,44
S15/30	15	400	500	349	205		29,7	0,47
S15/31	16	425	525	372	226		31,5	0,5
S15/32-R	17	450	550	390	240		39,8	0,53
S15/33-R	18	475	575	414	254		42,5	0,56
S15/34-R	19	500	600	436	267		44,0	0,59
CON BARRA STABILIZZATRICE		(se scala libera)						
S15/27-B	12	325	425	280	162	107	24,1	0,38
S15/28-B	13	350	450	307	177	107	26,0	0,41
S15/29-B	14	375	475	330	190	107	27,8	0,44
S15/30-B	15	400	500	349	205	107	29,7	0,47
S15/31-B	16	425	525	372	226	107	31,5	0,50
S15/32-RB	17	450	550	390	240	107	39,8	0,53
S15/33-RB	18	475	575	414	254	107	42,5	0,56
S15/34-RB	19	500	600	436	267	107	44,0	0,59

Accessori

DISEGNO TECNICO

le misure riportate in tabella sono indicate con le lettere dell'alfabeto



Supporto mancorrente pieghevole



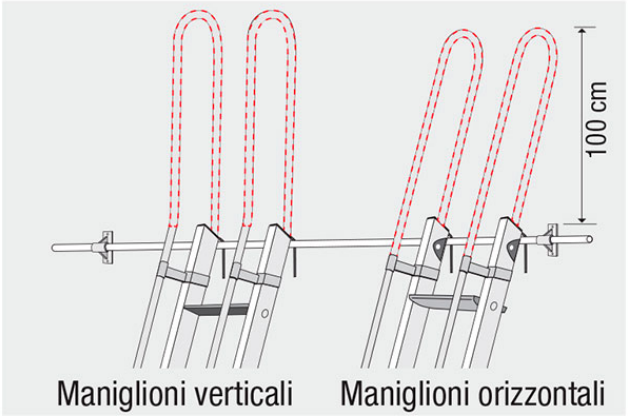





ACCESSORIO:
supporto correntino in alluminio fuso



Gancio corto standard



Gancio corto standard



Gancio lungo di riposo verticale

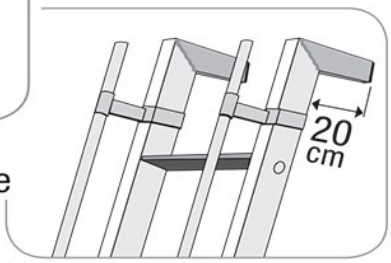

Distanziali saldati



Innesto in fusione d'alluminio con piede snodato per scale con barra stabilizzatrice
Cod.: PSP/B



piedi snodati
di serie per codici:
S15/11, S15/12, S15/13,
oltre solo su scale fisse
a muro



Ruote scorrimento laterale

Articolo	Descrizione	UM
CORR	Correntino in alluminio diam. 25 mm	Mt
FU-076	Supporto correntino in alluminio (si consiglia n° 1 ogni mt. 1,50)	Cad
FE-011	Gancio corto	Cad
FE-010/1	Gancio lungo di riposo verticale	Cad
S15-MCSTD	Maniglioni orizzontali con innesti (di serie su S15/2)	Coppia
S15-MCVER	Maniglioni verticali con innesti	Coppia
S15MAGG	Maggiorazione per maniglioni verticali (S15/2)	Coppia
MAN	Mancorrente diametro 25mm in alluminio (di serie)	Mt
FU-016	Supporto mancorrente fisso (di serie)	Cad
FU-109	Supporto mancorrente pieghevole	Cad
FU-037	Sup. mancorrente doppio h 34 cm (solo su S15/2)	Cad.
S15/D15	Distanziali saldati	Coppia
BA-F89V	Barra stabilizzatrice, cm 89, universale (solo su scale non fisse a muro a partire dalla S15/14)	Cad
BA-F107V	Barra stabilizzatrice, cm 107, universale (solo su scale non fisse a muro a partire dalla S15/14)	Cad
BA-F107/S15	Barra stabilizzatrice, cm 107, con innesti in fusione e Piedi in Gomma (solo su scale non fisse a muro dal codice S15/27)	Cad
BA-F107/S15PS	Barra stabilizzatrice, cm 107, con innesti in fusione e Piedi Snodati (solo su scala non fissa a muro a partire dalla S15/27)	Cad
PL-228	Ruote scorrevoli laterali c/supporto in alluminio	coppia

Basi

DISEGNO TECNICO

le misure riportate in tabella sono indicate con le lettere dell'alfabeto





Sicurezza: supporto mancorrente doppio



Piedi snodati su scala fissa a muro

Per S15/1 di serie per codici S15/11, S15/12, S15/13

Per S15/2 di serie fino a codice S15/26

Oltre solo su scale fisse a muro



Ruote scorrimento laterale. Le ruote hanno la molla, si bloccano con il peso della persona



Barra stabilizzatrice

a partire da: S15/14 e a partire da S15/27

se scala libera

EMILIANA SCALE s.r.l. unipersonale | p.iva 03181260369
Via della scienza, 19 – 41051 Castelnuovo Rangone MO | info@emilianascale.it | tel: 059 536.007 | fax: 059 536.965