



Scala componibile manuale a 3 tronchi V047-V047Z

La V047 - V047Z multiuso a tre tronchi con dispositivo per uso zoppo su scale o forti dislivelli. Una scala versatile che si adatta velocemente a diverse posizioni di lavoro, garantendo sempre ottima stabilità e sicurezza, con in più la possibilità di lavorare zoppa su scale d'interni e forti dislivelli.

Piolo in alluminio quadro mm 30x30 con superficie anti-scivolo

Attacco piolo-montante con doppia bordatura, interna ed esterna al montante verticale

Arresto tronchi mediante ganci anti-sfilo in acciaio zincato con sicura anti-sganciamento

Primo tronco dotato di rotelle di scorrimento a muro sfilabile e utilizzabile come scala d'appoggio

Barre stabilizzatrici di sicurezza anti-apertura in alluminio anti-ruggine

Cinturino in nylon di sicurezza anti-apertura in alluminio con box di protezione del profilo anti-urto consente il montaggio e lo smontaggio rapido

Estremità scala rinforzate con nervature anti-urto in acciaio zincato

Imballaggio in termoretraibile forte 80 micron

Libretto e norme d'uso

Certificata EN 131 con sviluppo fino a 10,10 mt. SENZA l'uso di rompi-tratta

Le nostre certificazioni:




I nostri servizi:

Garanzia



Estremità rinforzate con nervature anti-urto



Gancio anti-sfilo



Piolo quadrato 30x30

BOX PROTEZIONE ANTI-URTO AL PROFILO MONTANTE



Basetta stabilizzatrice

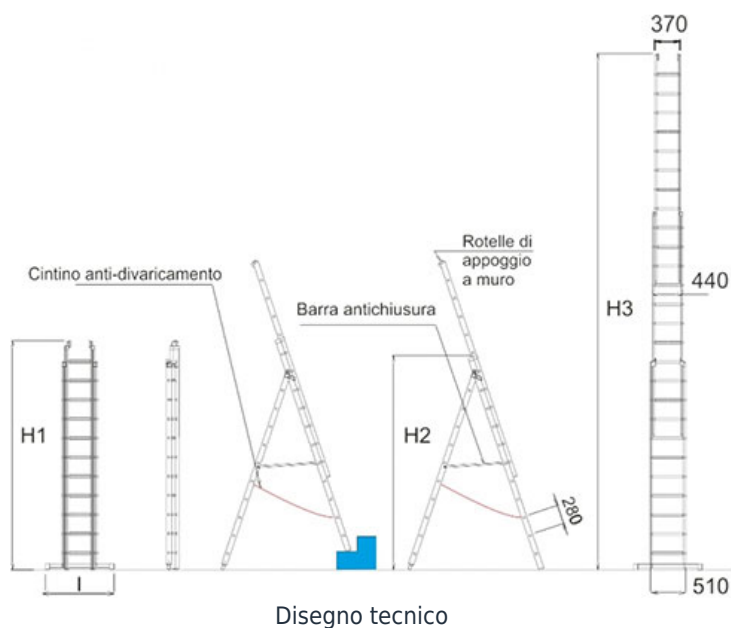


Cerniere per sfilare i tronchi

Scala componibile V047 - V047Z tronchi

DISEGNO TECNICO

le misure riportate in tabella sono indicate con le lettere dell'alfabeto




Articolo	Gradini N.	Lunghezza chiusa H cm	Lunghezza sviluppata cm	Altezza a cavalletto cm	Montante	Larghezza basetta	Larghezza 1°-2°-3°	Peso Kg
V047/07	7+7+7	223	506	212	58x26	90	38/45/52	19,5
V047Z/08	7+8+8	248	556	228	78X26	100	38/45/52	21,4
V047Z/09	8+9+9	276	640	254	78X26	100	38/45/52	27,0
V047Z/10	9+10+10	304	696	280	78X26	110	38/45/52	31,0
V047Z/11	10+11+11	332	808	307	78X26	120	38/45/52	36,0
V047/12	12+12+12	360	920	332	95X26	120	38/45/52	42,0
V047/14	14+14+14	416	1060	386	95X26	120	38/45/52	45,0


ACCESSORI SU RICHIESTA

DISEGNO TECNICO


le misure riportate in tabella sono indicate con le lettere dell'alfabeto



SCC BLTS



SCC BLSR



SCC BLTD



SCC BLIS

Articolo	Descrizione
SCC BLTS	Basetta livellatrice telescopica a coda di rondine. Applicabile a tutte le scale già provviste di basetta stabilizzatrice. La forma a coda di rondine permette l'uso della scala su qualsiasi tipo di terreno e lo sfilo telescopico consente di colmare pendenze o dislivelli fino a 8 cm. d'altezza o 4° di inclinazione oltre a ridurre l'ingombro durante il trasporto della scala.
SCC BLSR	Basetta stabilizzatrice con ruote per il trasporto. Applicabile a tutte le scale con basetta stabilizzatrice. Inclinando la scala a 20° le ruote posano a terra e permettono un trasporto comodo e senza sforzo. Particolarmente indicata per scale lunghe o pesanti.
SCC BLTD	Basetta stabilizzatrice allungabile con sfilo telescopico. Realizzata 100% in alluminio anti-ruggine consente di ridurre molto l'ingombro nel trasporto e utilizza un profilo esterno molto robusto mm. 65 x 30 con spessore 3 mm. dotato di doppio volantino a vite per una regolazione rapida a stretta manuale, mentre il profilo telescopico interno mm. 58 x 25 con spessore 3 mm. è dotato di guida di scorrimento e di blocco di fine corsa (non può essere separato dal profilo di base)
SCC BLIS	Basetta livellatrice con livellatori a vite a piedino basculante. Applicabile a tutte le scale già provviste di basetta livellatrice. Entrambi i livellatori a vite sono dotati di piedino di appoggio basculante capace di adattarsi a tutte le superfici e consentono un livellamento con regolazione a vite fino a 25 cm. o per pendenze fino a 25°

EMILIANA SCALE s.r.l. unipersonale | p.iva 03181260369

Via della scienza, 19 - 41051 Castelnuovo Rangone MO | info@emilianascale.it | tel: 059 536.007 | fax: 059 536.965